

Aitu pārraudzības veikšana ganāmpulkā

Pārraudzības uzsākšana ganāmpulkā

1. Dzīvniekiem, ganāmpulkiem un novietnēm jābūt reģistrētiem saskaņā ar Ministru kabineta noteikumiem Nr.712 "Dzīvnieku, ganāmpulku un novietņu reģistrēšanas un dzīvnieku apzīmēšanas kārtība".
2. Ganāmpulka īpašnieks uzraksta iesniegumu par aitu pārraudzības uzsākšanu savā ganāmpulkā, vai aizpilda veidlapu **Pielikumu aitu pārraudzības informācijas paziņošanai** un to iesūta V/a 'Lauksaimniecības datu centrs', Citadeles iela 3, Rīga, LV-1010 vai iesniedz V/a 'Lauksaimniecības datu centrs' reģionālajā nodaļā.
3. Pēc iesnieguma saņemšanas V/a 'Lauksaimniecības datu centrs' īpašniekam izsūta Pielikumu aitu pārraudzības informācijas paziņošanai. (ja tas nav iesniegts).
4. Tikai pēc **pareizi aizpildīta** pielikuma (-u) saņemšanas V/a 'Lauksaimniecības datu centrs' nosūtīs kontroles lapas pārraudzības veikšanai.

Svarīgi ir pareizi aizpildīt pielikumu! Katrai novietnei jāaizpilda savs pielikums, ja aitas atrodas vairākās novietnēs un tajās veiks aitu pārraudzību. Tajā ir jānorāda:

- **ganāmpulka numurs** (gadījumā ja pielikuma forma ir atsevišķi izdrukāta un ganāmpulka numurs tajā nav iedrukāts)
- **novietnes numurs** (gadījumā ja pielikuma forma ir atsevišķi izdrukāta un novietnes numurs tajā nav iedrukāts)
- novietnē veiktās **pārraudzības metodi** (jānorāda tikai viena no metodēm!):
 - A vai B
 - A metode – darbus, kas saistīti ar aitu pārraudzību ganāmpulkā veic sertificēts pārraugis, ar kuru īpašniekam ir noslēgts līgums
 - B metode – darbus, kas saistīti ar aitu pārraudzību ganāmpulkā veic īpašnieks, kurš saņēmis apliecību aitu pārraudzības veikšanai savā ganāmpulkā
- **pārraudzības veids** novietnē (jānorāda tikai viens no veidiem!)
 - vaislas vai gaļas
 - **vaislas pārraudzība** – ganāmpulkā tiek veikta dzīvnieku novērtēšana pēc pilnas vērtēšanas skalas (jēri, vaislai audzējamās aitas, pieaugušas aitas un teķi)
 - **gaļas pārraudzība** – ganāmpulkā netiek veikta vaislai audzējamo aitu novērtēšana, bet veic tikai jēru un pieaugušo aitu novērtēšanu
- pārraudzības darba veicējs pie 'B' metodes – vārds, uzvārds
- pārraudzības darba veicēja personas kods (ja pārraudzības metode ir 'B')
- pārraudzības darba veicēja apliecības numurs (ja pārraudzības metode ir 'B')
- sertificēta pārrauga vārds un uzvārds (obligāti norādāms!)
- sertificēta pārrauga personas kods (obligāti norādāms!)
- sertificēta pārrauga sertifikāta numurs (obligāti norādāms!)
- informācijas publicēšana (jānorāda tikai viens no variantiem!)
 - piekrīt vai nepiekrīt

Pareizi aizpildīta pielikuma piemēri:

- 1) ja ganāmpulka novietnē veiktā pārraudzības metode ir 'B' un gaļas pārraudzības veids:

Nepieciešamā informācija par pārraudzības darba veišānu ganāmpulkā

Nosacījums	Dati
Ganāmpulka Nr.	LV0234567
Novietnes Nr.	LV1765432
Novietnē veiktā pārraudzības metode	<input type="checkbox"/> A <input checked="" type="checkbox"/> B
Pārraudzības veids novietnē	<input type="checkbox"/> vaislas <input checked="" type="checkbox"/> gaļas
Pārraudzības darba veicējs pie "B" metodes (ĪPAŠNIEKA vai viņa pilnvarotās personas vārds, uzvārds)	Raimonds Silīņš
Pārraudzības darba veicēja personas kods	123456 – 11223
Pārraudzības darba veicēja apliecības numurs	88754
Sertificēta pārrauga vārds un uzvārds	Beāte Līne
Sertificēta pārrauga personas kods	010253 – 12323
Sertificēta pārrauga sertifikāta numurs	124679
Informācijas publicēšana – PASUTTTAJS piekrīt sava ganāmpulka dzīvnieku reģistra un pārraudzības datu izmantošanai zinātniskiem pētījumiem un dažādu pārskatu sagatavošanai, kā arī ļauj pārraugam izmantot ganāmpulka datus elektroniskā veidā	<input checked="" type="checkbox"/> piekrīt <input type="checkbox"/> nepiekrīt

Raimonds Silīņš

Pasūtītājs vai viņa pilnvarotā persona (vārds, uzvārds)

15.06.2007

(datums)

Silīņš

(paraksts)

- 2) ja ganāmpulka novietnē veiktā pārraudzības metode ir 'A' un gaļas pārraudzības veids:

Nepieciešamā informācija par pārraudzības darba veikšanu ganāmpulkā

Nosacījums	Dati
Ganāmpulka Nr.	LV0345678
Novietnes Nr.	LV1876543
Novietnē veiktā pārraudzības metode	<input checked="" type="checkbox"/> A <input type="checkbox"/> B
Pārraudzības veids novietnē	<input type="checkbox"/> vaislas <input checked="" type="checkbox"/> gaļas
Pārraudzības darba veicējs pie "B" metodes (ĪPAŠNIEKA vai viņa pilnvarotās personas vārds, uzvārds)	
Pārraudzības darba veicēja personas kods	
Pārraudzības darba veicēja apliecības numurs	
Sertificēta pārrauga vārds un uzvārds	Roberts Graudiņš
Sertificēta pārrauga personas kods	101055 – 11124
Sertificēta pārrauga sertifikāta numurs	875469
Informācijas publicēšana – PASUTĪTĀJS piekrīt sava ganāmpulka dzīvnieku reģistra un pārraudzības datu izmantošanai zinātruskiem pētījumiem un dažādu pārskatu sagatavošanai, kā arī ļauj pārraugam izmantot ganāmpulka datus elektroniskā veidā	<input checked="" type="checkbox"/> piekrīt <input type="checkbox"/> nepiekrīt

Roberts Graudiņš

Pasūtītājs vai viņa pilnvarotā persona (vārds, uzvārds)

15.06.2007

(datums)

Graudiņš

(paraksts)

Pielikumu aizpilda arī tad, ja ganāmpulkā aitū pārraudzība jau ir uzsākta, bet:

- 1) ganāmpulka īpašnieks vēlas uzsākt pārraudzību jaunā novietnē;
- 2) mainās pārraudzības metode vai pārraudzības veids;
- 3) ganāmpulka īpašnieks noslēdzis līgumu ar citu sertificētu pārraugu.

Datu centrs pierēģistrē saņemto pielikumu un ar tā reģistrēšanas brīdi ganāmpulkā tiek uzsākta elektroniska aitū pārraudzības datu apstrāde.

Kontroles lapas

Kontroles lapu izdrukāšanas iespējas

Kontroles lapu izdrukāšanas un saņemšanas veidi:

- 1) izdrukājot tās LDC mājas lapā www ldc gov lv;
- 2) zvanot LDC vadošai speciālistei **Rasmai Gusevai**, tālr. **67027249** un piesakot tās izsūtīt ar Latvijas pasta sūtījumu.

Kontroles lapas ganāmpulka novietnei var izdrukāt no LDC mājas lapas www ldc gov lv:

- 1) ganāmpulka īpašnieks vai tā pilnvarota persona, ja personai ir piešķirta autorizēta lietotāja tiesības LDC datu bāzei;
- 2) ganāmpulka pārraugis tiem ganāmpulkiem, ar kuriem tas ir noslēdzis līgumu par pārraudzības veikšanu ganāmpulkā un elektronisku ganāmpulka datu apskati LDC mājas lapā;
- 3) V/a LDC speciālisti datu centrā Rīgā.

Kontroles lapu izdrukāšana LDC mājas lapā

Aitu pārraudzības kontroles lapas no LDC mājas lapas www ldc gov lv var pieprasīt un izdrukāt tikai LDC mājas lapas autorizēti lietotāji.

Lai kļūtu par autorizētu lietotāju datu centra mājas lapā ganāmpulku un dzīvnieku reģistru datu izmantošanai, ganāmpulka īpašniekam vai tā pilnvarotai personai ir jāatsūta rakstisks iesniegums LDC vai pieprasījuma vēstule uz LDC e-pastu ldc@ldc.gov.lv.

Pieprasījuma vēstules piemērs ganāmpulku un dzīvnieku turētāju autorizētu lietotāju statusa piešķiršanai:

V/A LDC iesniegums.

- Ganāmpulka numurs;
- Īpašnieka vai tā pilnvarotās personas vārds un uzvārds;
- Personas kods;
- Pareiza adrese (var būt arī e-pasts), kur sūtīt lietotāja vārdu un paroli.

Lūdzu piešķirt autorizētas sava ganāmpulka un \ vai novietnes datu izmantošanas tiesības V/A LDC mājas lapā.

Par autorizētu lietotāju var kļūt tikai fiziska persona. Ja ganāmpulks ir reģistrēts juridiskai personai, lūdzam iesniegumam pievienot juridiskās personas izsniegtu pilnvaru.

Katram LDC mājas lapas autorizētam lietotājam tiek piešķirts lietotāja vārds un parole.

Lietotāja autorizācija

LDC mājas lapā nospiediet pogu- **Uz autorizēto daļu**

The screenshot shows the LDC website interface. A red arrow points to the button "Uz autorizēto daļu" in the left sidebar menu. The main content area features a "JAUNUMS" banner with the text "PAZIŅO liellopu, aitu, kazu un zirgu PĀRVIETOŠANU ELEKTRONISKI!" and a "spiediet šeit" button. To the right, there is a table titled "Mūsu reģistri skaitļos" with the following data:

01.03.2010 - šodien	
Ganāmpulki	51117 51097
Novietnes	131813 131822

Below the table is a button "Dzīvnieku skaita statistika". At the bottom, there is a "Jaunumi" section with several news items:

- 10.03.2010 Piena ražotājiem
Atgādinām, ka saskaņā ar Eiropas Savienības normatīvo aktu prasībām 2009./2010. kvotas gadā kvota ir jāizpilda ne mazāk kā 85%.
- 01.03.2010 Par personu sertificēšanu
- 22.01.2010 Piena šķirņu vaislas buļļu un govju ciltsvērtības 2010. gada 1. ceturksni
- 14.01.2010 Mainījusies kārtība informācijas iesniegšanai par piena daudzuma mērīšanas līdzekļu pārbaudi
- 07.01.2010 Jaunumi zirgu apzīmēšanā!
- 04.01.2010 Jauns norēķinu konts

Autorizācija

Vārds

Parole



Kā kļūt par autorizētu lietotāju

Palīdzība

LDC piešķirto lietotāja vārdu un paroli uzmanīgi ievada autorizācijas datu logā.

Pēc veiksmīgas autorizācijas datu ievades atveras LDC mājas lapas karte:



LAUKSAIMNIECĪBAS DATU CENTRS


Karte

<h4 style="text-align: center; background-color: #e0f0e0;">NOVIETŅU REĢISTRS</h4> <table border="1" style="width: 100%; border-collapse: collapse;"> <tr><td style="background-color: #e0e0e0;">Saraksts</td><td style="background-color: #e0e0e0;">Apsekojumi</td></tr> <tr><td style="background-color: #e0e0e0;">Pārskats</td><td style="background-color: #e0e0e0;">Riska faktori</td></tr> <tr><td style="background-color: #e0e0e0;">Atz.ierobež.</td><td style="background-color: #e0e0e0;">Kaut.,utiliz.</td></tr> </table>	Saraksts	Apsekojumi	Pārskats	Riska faktori	Atz.ierobež.	Kaut.,utiliz.	<h4 style="text-align: center; background-color: #e0f0e0;">VESELĪBA</h4> <table border="1" style="width: 100%; border-collapse: collapse;"> <tr><td style="background-color: #e0e0e0;">Pavadzīmes</td><td style="background-color: #e0e0e0;">Izsekošana</td></tr> <tr><td style="background-color: #e0e0e0;">Profilakse</td><td style="background-color: #e0e0e0;">Zonēšana</td></tr> <tr><td colspan="2" style="background-color: #e0e0e0;">Bioloģiskās saimniecības</td></tr> </table>	Pavadzīmes	Izsekošana	Profilakse	Zonēšana	Bioloģiskās saimniecības		<h4 style="text-align: center; background-color: #e0f0e0;">MĀJDZĪVNIEKU REĢISTRS</h4> <table border="1" style="width: 100%; border-collapse: collapse;"> <tr><td style="background-color: #e0e0e0;">Saraksts</td><td style="background-color: #e0e0e0;">Meklēšana</td></tr> <tr><td style="background-color: #e0e0e0;">Pārskats</td><td style="background-color: #e0e0e0;">Ziņojumi</td></tr> <tr><td style="background-color: #e0e0e0;">Patversmes</td><td style="background-color: #e0e0e0;">Instruktori</td></tr> </table>	Saraksts	Meklēšana	Pārskats	Ziņojumi	Patversmes	Instruktori
Saraksts	Apsekojumi																			
Pārskats	Riska faktori																			
Atz.ierobež.	Kaut.,utiliz.																			
Pavadzīmes	Izsekošana																			
Profilakse	Zonēšana																			
Bioloģiskās saimniecības																				
Saraksts	Meklēšana																			
Pārskats	Ziņojumi																			
Patversmes	Instruktori																			
<h4 style="text-align: center; background-color: #e0f0e0;">DZĪVNIEKU REĢISTRS</h4> <table border="1" style="width: 100%; border-collapse: collapse;"> <tr><td style="background-color: #e0e0e0;">Saraksts</td><td style="background-color: #e0e0e0;">Kustība</td></tr> <tr><td style="background-color: #e0e0e0;">Pārskats</td><td style="background-color: #e0e0e0;">Izmeklējumi</td></tr> <tr><td style="background-color: #e0e0e0;">Apzīmēšana</td><td style="background-color: #e0e0e0;">Pārdošana</td></tr> </table>	Saraksts	Kustība	Pārskats	Izmeklējumi	Apzīmēšana	Pārdošana	<h4 style="text-align: center; background-color: #e0f0e0;">ATRAŽOŠANA</h4> <table border="1" style="width: 100%; border-collapse: collapse;"> <tr><td style="background-color: #e0e0e0;">Apsēklošana</td><td style="background-color: #e0e0e0;">Ciltsgrāmata</td></tr> <tr><td style="background-color: #e0e0e0;">Izc.sertifikāti</td><td style="background-color: #e0e0e0;">Vaislinieki</td></tr> <tr><td colspan="2" style="background-color: #e0e0e0;">Bioprodukta uzskaitē</td></tr> </table>	Apsēklošana	Ciltsgrāmata	Izc.sertifikāti	Vaislinieki	Bioprodukta uzskaitē		<h4 style="text-align: center; background-color: #e0f0e0;">KLIENTU REĢISTRS</h4> <table border="1" style="width: 100%; border-collapse: collapse;"> <tr><td style="background-color: #e0e0e0;">F.P.saraksts</td><td style="background-color: #e0e0e0;">J.P.saraksts</td></tr> <tr><td style="background-color: #e0e0e0;">F.P.pārskats</td><td style="background-color: #e0e0e0;">J.P.pārskats</td></tr> <tr><td colspan="2" style="background-color: #e0e0e0;">Piegādes līgumi</td></tr> </table>	F.P.saraksts	J.P.saraksts	F.P.pārskats	J.P.pārskats	Piegādes līgumi	
Saraksts	Kustība																			
Pārskats	Izmeklējumi																			
Apzīmēšana	Pārdošana																			
Apsēklošana	Ciltsgrāmata																			
Izc.sertifikāti	Vaislinieki																			
Bioprodukta uzskaitē																				
F.P.saraksts	J.P.saraksts																			
F.P.pārskats	J.P.pārskats																			
Piegādes līgumi																				
<h4 style="text-align: center; background-color: #e0f0e0;">GANĀMPULKU REĢISTRS</h4> <table border="1" style="width: 100%; border-collapse: collapse;"> <tr><td style="background-color: #e0e0e0;">Saraksts</td><td style="background-color: #e0e0e0;">Krotālijas</td></tr> <tr><td style="background-color: #e0e0e0;">Pārskats</td><td style="background-color: #e0e0e0;">Ziņojumi</td></tr> </table>	Saraksts	Krotālijas	Pārskats	Ziņojumi	<h4 style="text-align: center; background-color: #e0f0e0;">CILTSDARBS</h4> <table border="1" style="width: 100%; border-collapse: collapse;"> <tr><td style="background-color: #e0e0e0;">Pārraudzība</td><td style="background-color: #e0e0e0;">Ģenēt.resursi</td></tr> <tr><td style="background-color: #e0e0e0;">Kopsavilkumi</td><td style="background-color: #e0e0e0;">???</td></tr> </table>	Pārraudzība	Ģenēt.resursi	Kopsavilkumi	???	<h4 style="text-align: center; background-color: #e0f0e0;">PIENA KVOTU REĢISTRS</h4> <table border="1" style="width: 100%; border-collapse: collapse;"> <tr><td style="background-color: #e0e0e0;">Saraksts</td><td style="background-color: #e0e0e0;">Ražošana</td></tr> <tr><td style="background-color: #e0e0e0;">Pārskats</td><td style="background-color: #e0e0e0;">Darījumi</td></tr> </table>	Saraksts	Ražošana	Pārskats	Darījumi						
Saraksts	Krotālijas																			
Pārskats	Ziņojumi																			
Pārraudzība	Ģenēt.resursi																			
Kopsavilkumi	???																			
Saraksts	Ražošana																			
Pārskats	Darījumi																			

* PROJEKTA STADIJA

Aktualitātes - Autorizētiem lietotājiem Visas Aktualitātes

Nospiežot Ganāmpulka reģistrā pogu **Pārskats**, atveras logs ganāmpulka reģistrācijas numura ievadei:



VALSTS AĢENTŪRA "Lauksaimniecības Datu Centrs"

Dati par ganāmpulku

LV

Ievadiet ganāmpulka numuru

Ja ganāmpulkam ir reģistrēts aitu pārraudzības sākums un tam piederošo dzīvnieku novietnēm ir ievadīta informācija no **Pieteikuma** aitu pārraudzības elektroniskai datu apstrādei, pēc ganāmpulka numura ievades atlasīto datu logā ir aktīva poga **Aitu pārraudzība**.

Ja poga 'Aitu pārraudzība' nav aktīva, ganāmpulkam nav reģistrēta vienošanās par elektronisku datu apstrādi aitū pārraudzībā ar LDC.

Ganāmpulka dati LV0025265 **Meklēt** **Reģistrēts 28.07.1998**

Īpašnieks: Z/S ĶELLES 43201016691 05.12.06

Pašreizējā īpašnieka adrese: **Ķelles, Alūksnes rajons, Virešu pagasts, LV-4338, p.n. Vidaga**
 Tālrunis: **29216090**
 Atskaites datums: **27.02.2008**

Saistītās personas: Kontaktpersona: JĀNIS BŪDA 29216090

Ierobežojumi:

Novietnes: 27.02.2008 **Karte *** LV1025265

Dzīvnieki	Skaits	Brīvās krotālijas	Pēd.krot.pasūtījums	
Liellopi	0	2		Liellopu piena pārraudzība
Cūkas	0		0	Liellopu gaļas pārraudzība
Aitas	29	22	09.05.2007 40 P	Kazu piena pārraudzība
Kazas	0			Aitu pārraudzība
Zirgi	1			
Citi	-			

Sagatavot izdrukā

Nospiežot pogu **Aitu pārraudzība**, atveras logs ar informāciju par:

- pārraudzības uzsākšanu un pārraudzības darba veicēju ganāmpulkā,
- pēdējās kontroles datumu katrai dzīvnieku vecuma un izmantošanas grupai,
- iespēju izdrukāt jaunas kontroles lapas,
- iespēju apskatīt un izdrukāt Atskaites lapas, atlasot pēc dzīvnieku vecuma un izmantošanas grupas un kontroles datuma,
- iespēju apskatīt un izdrukāt Atskaiti ar vērtējumiem konkrētam dzīvniekam, norādot dzīvnieka Nr.,
- iespēju apskatīt pēdējo apmaksāto rēķinu,
- iespēju apskatīt un izdrukāt sagatavoto neapmaksāto rēķinu.

2. Pārraudzības līgums: AP0-30003
 3. Pārraudzības sākums: 26.03.2007
 4. *Iepriekšējā kontrole jēriem*
 4. **Kontroles datums:** 01.07.2007 **Izdrukas datums:** 26.06.2007
Iepriekšējā kontrole pieaugušajiem
Kontroles datums: - **Izdrukas datums:** 26.06.2007
Iepriekšējā kontrole vaislai audzējamajiem
Kontroles datums: - **Izdrukas datums:** -

1. **Ganāmpulks:** LV0141238

5. **Novietne:** LV1141238

6. **Metode:** A
Veids: Vaislas
Apliecība:

7. **Sertifikāts:** 000966 ASTRĪDA ŪDRE
 8. **Sākuma datums:** 26.03.2007

9. **Kontroles lapas:**
 Jēriem
 Pieaugušajiem
 Vaislai audzējamajiem

10. **Atskaites lapas:**
 Dzīvnieka Nr.:
 Lapas tips: Jēri
 Kontroles datums: -


11. **Kopsavilkums:**
 Pārraudzības gads: /




12. **Rēķins:**
 Rēķina Nr. 884AP
 Dzīvnieku sk. 14
 Summa 4.24
 Apmaksas dat. 01.01.2010

Grupa: 0

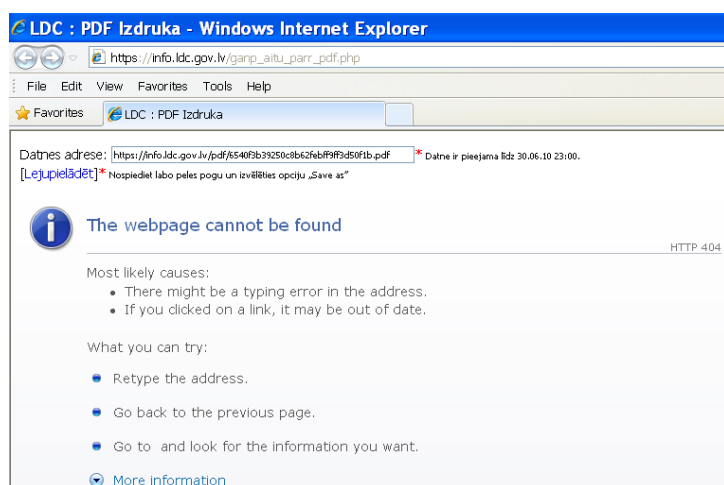
Drukāt kontroles lapas Drukāt atskaites lapas Drukāt kopsavilkumu Drukāt rēķinu

1. **Ganāmpulks** – tā ganāmpulka reģistrācijas numurs, kura dati atlasīti,
2. **Vienošānās** par elektronisku datu apstrādi – pārraudzības līguma numurs,
3. **Pārraudzības sākums** – datums, ar kuru ganāmpulka īpašnieks vienojies ar LDC par elektronisku aitu pārraudzības datu apstrādi,
4. **Kontroles datums** – datums, kas norādīts uz aizpildītām un LDC iesūtītām kontroles lapām attiecīgai vecuma grupai. Ja datums nav redzams, kontroles lapa nav iesūtīta vai ievadīta LDC,
5. **Novietne** – izvēlē iekļautas tās novietnes, par kurām ir LDC iesūtīti un pierēģistrēti līguma pielikumi un **kurās atrodas atbilstoši dzīvnieki kontroles lapu pieprasīšanas brīdī. Iespēja izdrukāt kontroles lapas norādītai novietnei.**
6. **Metode** – pārraudzības metode, kas reģistrēta attiecīgajā atlasītajā novietnē.
Veids – pārraudzības veids, kas reģistrēts attiecīgajā atlasītajā novietnē
7. **Apliecība** – apliecības numurs un personas vārds, uzvārds, kurai reģistrēta apliecība un kura uzrādīta kā pārraudzības veicēja pēc B metodes attiecīgajā novietnē.
Sertifikāts – sertifikāta numurs un personas vārds, uzvārds, kurai tas reģistrēts,
8. **Sākuma datums** – pārraudzības uzsākšanas datums novietnē, kas norādīts LDC iesūtītā līguma pielikumā,

9. **Kontroles lapas** – ar  norādāma attiecīgā vecuma grupa, kurai nepieciešams izdrukāt kontroles lapu. Ja dzīvnieki vienas vecuma grupas ietvaros ir sagrupēti, tad

Grupa:   šeit jānorāda, kurai grupai kontroles lapa jā sagatavo. Lai apskatītu un izdrukātu sagatavoto kontroles lapu nospiež pogu 

UZMANĪBU! Ja kontroles lapas pieprasīšanas brīdī konkrētajā ganāmpulkā vai novietnē nav ne viena atbilstošās grupas dzīvnieka, tad lapu sagatavot nav iespējams un ekrānā parādās šāds logs.



Dzīvnieku grupai kontroles lapas var izdrukāt atkārtoti, bet jāņem vērā, ka šajā kontroles lapā būs informācija par novietnē esošiem dzīvniekiem lapas izdrukāšanas brīdī. **Pēdējā izdrukātā kontroles lapa tiek saglabāta LDC datu bāzē un tai tiek piešķirts unikāls reģistra numurs.**

Pārraudzības datu apstrādei LDC iesūtāma pēdējā izdrukātā kontroles lapa attiecīgajai dzīvnieku grupai. **Ja tiek iesūtīta kāda no iepriekš izdrukātām kontroles lapām, bet ne pēdējā izdrukātā, to reģistrēt LDC nevar.** Par katru dzīvnieku pārraudzības dati atbilstoši tā vecuma un izmantošanas grupai iesūtāmi vienu reizi pārraudzības gada laikā.

Ja radusies kļūda iesūtot datus, tie jālabo nosūtot LDC Iesniegumu ar pareizo informāciju. Kļūdu labošana LDC datu bāzē jau reģistrētai informācijai ir maksas pakalpojums!

Lūdzam rūpīgi pārdomāt kontroles lapas izdrukāšanas brīdi, lai tajās maksimāli būtu iekļauti visi dzīvnieki, kam nepieciešams šis vērtējums un lapas aizpildīt precīzi un salasāmi.

10. **Atskaites lapas**- iespējams atlasīt, apskatīt un izdrukāt visas Atskaites lapas, kuras izveidotas norādītajam ganāmpulkam pēc Kontroles lapu ievadīšanas.

Logā  izvēlas dzīvnieku vecuma grupu

Logā  izvēlas to kontroles datumu, par kuru vēlas izdrukāt vai apskatīt Atskaiti.

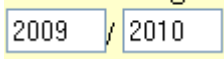
Ja vēlas apskatīt vai izdrukāt Atskaiti **konkrētam dzīvniekam**, tad papildus **Lapas tipam** un

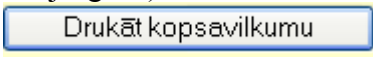
Kontroles datumam aizpilda lauku **Dzīvnieka Nr. :**

Lai apskatītu un izdrukātu sagatavoto Atskaites lapu nospiež pogu 

11. **Kopsavilkums**- iespējams apskatīt un izdrukāt vērtējuma kopsavilkumu ganāmpulkam konkrētam pārraudzības gadam. Logā Pārraudzības gads norāda pārraudzības perioda sākuma gadu, perioda beigu gadu ieliek programma (aitkopībā pārraudzības gads ir no 1.jūlija līdz

Pārraudzības gads:

30.jūnijam nākošajā gadā). 

Lai apskatītu un izdrukātu sagatavoto Kopsavilkumu, nospiež pogu . Ja izvēlēšities tādu pārraudzības periodu, kurā nav veikta dzīvnieku vērtēšana, tad Kopsavilkuma tabulās vērtējumu vietā būs 0.

11. **Rēķins**- Aitu pārraudzības datu elektroniskā apstrāde LDC ir maksas pakalpojums.

Rēķinu sagatavojam 1x pārraudzības gadā- pārraudzības gada beigās, kad apkopots pārraudzības gada laikā **novērtēto dzīvnieku skaits**. Ja sagatavotais rēķins nav apmaksāts, tad **Apmaksas datums** nav aizpildīts un ir uzraksts- **Nav apmaksāts rēķins**. Sagatavoto rēķinu var apskatīt un izdrukāt nospiežot

pogu 



RĒĶINS-FAKTŪRA

Rēķina Nr. 891AP
01.07.2010

Pakalpojuma sniedzējs: Valsts aģentūra "Lauksaimniecības datu centrs"
PVN reģ. Nr.: LV90001840100
Juridiskā adrese: Citadeles iela 3, Rīga, LV-1010
Norēķinu rekvizīti: Valsts kase Rīgas norēķinu centrs
LV88TREL2160380004000
Kods TREL22

Pakalpojuma saņēmējs: Z/s Klimpas
Uzņēmuma reģ.Nr./
Personas kods: 410100174
Adrese: KLIMPAS,JERU PAG.,RŪJĪENAS NOV.,LV-4234

Apmaksas veids: Pēcapmaksa

Pakalpojuma nosaukums	Mērvienība	Skaits	Cena (Ls)	Summa (Ls)
Aitu pārraudzības informācijas ievade, apstrāde un izdruka	Dzīvnieks	4	0.25	1.00
PVN 21 %				0.21
Pavisam apmaksāt:				1.21

Summa vārdiem: **Viens lats, 21 santīmi**

Pēc rēķina sagatavošanas un ievietošanas mājas lapā visas citas pogas (Drukāt kontroles lapas, Drukāt atskaites lapas, Drukāt kopsavilkumu) šajā laukā ir neaktīvas.

Tātad līdz tam brīdim, kamēr LDC nav ienākusi informācija par šī Rēķina apmaksu, nav iespējams izdrukāt jaunas **Kontroles lapas, apskatīt un izdrukāt Atskaites lapas un Kopsavilkumu.**

Kontroles lapas:	Atskaites lapas:	Kopsavilkums:	Rēķins:
<input checked="" type="radio"/> Jēriem <input type="radio"/> Pieaugušajiem <input type="radio"/> Vaislai audzējamajiem	Dzīvnieka Nr. : <input type="text"/> Lapas tips: Jēri Kontroles datums: -	Pārraudzības gads: <input type="text"/> / <input type="text"/>	Rēķina Nr. :891AP Dzīvnieku sk. :4 Summa:1.21 Apmaksas dat. : Nav apmaksāts rēķins
Grupa: 0			
<input type="button" value="Drukāt kontroles lapas"/>	<input type="button" value="Drukāt atskaites lapas"/>	<input type="button" value="Drukāt kopsavilkumu"/>	<input type="button" value="Drukāt rēķinu"/>

Ja rēķins ir apmaksāts, tad parādās **Apmaksas datums** un poga ir neaktīva. Laukā **Rēķins:** tiek atspoguļota informācija par pēdējo apmaksāto rēķinu. Pēc sagatavotā rēķina apmaksas informācijas saņemšanas LDC, pogas Drukāt kontroles lapas, Drukāt atskaites lapas, Drukāt kopsavilkumu atkal ir aktīvas.

Kontroles lapas:	Atskaites lapas:	Kopsavilkums:	Rēķins:
<input checked="" type="radio"/> Jēriem <input type="radio"/> Pieaugušajiem <input type="radio"/> Vaislai audzējamajiem	Dzīvnieka Nr. : <input type="text"/> Lapas tips: Jēri Kontroles datums: -	Pārraudzības gads: 2009 / 2010	Rēķina Nr. :919AP Dzīvnieku sk. :2 Summa:0.61 Apmaksas dat. :11.06.2010
Grupa: 0			
<input type="button" value="Drukāt kontroles lapas"/>	<input type="button" value="Drukāt atskaites lapas"/>	<input type="button" value="Drukāt kopsavilkumu"/>	<input type="button" value="Drukāt rēķinu"/>

Ja pēc Rēķina sagatavošanas un apmaksas LDC tiek iesniegts vērtējums kādam dzīvniekam, kas attiecas uz iepriekšējo pārraudzības periodu, tad, pēc datu apstrādes sagatavosim jaunu rēķinu par konkrēto dzīvnieku datu apstrādi.

UZMANĪBU! Lūdzam sekot līdz informācijai par Rēķina apmaksu un sagatavotajām Atskaitēm. LDC turpmāk tās bez īpaša pieprasījuma neizdrukāsim un nesūtīsim pa pastu.

Kontroles lapas

Katras kontroles lapas augšējā daļā iedrukāts ganāmpulka īpašnieks un adrese, ganāmpulka un novietnes reģistrācijas numuri, dzīvnieku grupa, kontroles lapas izdrukas datums, pārraudzības veids un metode, pārrauga sertifikāta numurs un apliecības numurs (ja pārraudzība tiek veikta pēc B metodes).

Pārraudzības darba veicējs kontroles lapas augšdaļā ieraksta:

- kontroles datumu – kontroles lapas aizpildīšanas datums (visiem notikumiem, kas ierakstīti kontroles lapā jābūt notikušiem līdz kontroles datumam!),
- pārraugs un īpašnieks ar saviem parakstiem apliecina kontroles lapās ierakstīto datu patiesumu.
- **ATCERĪETIES-** pārraudzības gads aitkopībā ir no 01.jūlija līdz 30.jūnijam. Tas nozīmē, ka kopsavilkums par pārraudzības gada rezultātiem (aitu vidējie rādītāji ganāmpulkā) tiks aprēķināti ņemot vērā tās kontroles lapas, kurās norādītais kontroles datums atbilst konkrētajam pārraudzības gadam.
- Lai novērtētu **aitu māti vai teķi**, ir nepieciešams, lai **vispirms Datu centrā būtu saņemtas kontroles lapas jēriem**, jo pieaugušo vaislas dzīvnieku vērtējumā tiek ņemta vērā tā pēcnācēju kvalitāte.

- Kontroles lapas jāiesūta sekojošā secībā:
 1. Jēru kontroles lapa;
 2. Pieaugušo aitū kontroles lapa;
 3. Vaislas aitū kontroles lapa.

Kontroles lapa jēru novērtēšanai

Izdrukājot kontroles lapas jēriem, jāņem vērā, ka tajā būs iekļauti tie dzīvnieki, **kuru vecums kontroles lapas drukāšanas brīdī nepārsniegs 6 mēnešus.**

Jēri lapā sakārtoti pēc Id. Numuriem. Vispirms aitiņas, tad teķīši.

Ja jēri saimniecībā dzimst plānveidīgi – noteiktos periodos (piem. viena atnešanās ir oktobrī – novembrī, bet otra – februārī – martā) kontroles lapu jēriem var izdrukāt divas reizes – pirmo martā – aprīlī un otro – jūnijā. Drukājot nākošo kontroles lapu jēriem, tajā būs tikai tie jēri, par kuriem LDC nebūs saņemta informācija par jēra vērtēšanu.

UZMANĪBU! Nākošo kontroles lapu **Jēriem drīkst drukāt** tikai tad, kad sadaļā **Atskaites lapas** ir pieejama informācija par iepriekšējās kontroles lapas apstrādi.

Kontroles lapa jēru novērtēšanai

AP.99999999		JĒRI		ĪPAŠNIEKS:	ADRESE:				
GANĀMPULKS:		NOVIETNE:		GRUPA:	IZDRUKAS DATUMS: 01.04.2009				
PĀRRAUDZĪBAS METODE:		PĀRRAUDZĪBAS VEIDS:		KONTROLES DATUMS: ____.					
SERTIFIKĀTS:		PĀRRAUGA PARAKSTS: _____							
APLIECĪBA:		ĪPAŠNIEKA PARAKSTS: _____							

Nr. p.k.	Identitātes nr. Vārds	Dzimums Šķirne	Dzimšanas datums	Māte	Aitu mātes auglība (ieskaitot tekošo atnešanos)		Jēru skaits metienā	Dzīvmasa piedzimstot, kg	Svēršana		Notikumi			
					Atnešanās reižu skaits	Dzimušo jēru kopskaits			Datums	Dzīvmasa, kg	Tips	Datums	Kods	
1	LV060213030673	S LT	18.11.2008	LV039000330258 Ox67				4.1						
2	LV060213030674 S1135r70	S LT	20.10.2008	LV032634930070				4.3						

Iedrukātās informācijas ailes:

1. – dzīvnieku saraksts, sakārtots pēc identitātes numuriem un dzimumiem. Sarakstā neiekļautie, bet ganāmpulkā esošie dzīvnieki, ierakstāmi tabulas beigās tukšajās rindās
2. – dzīvnieka dzimums reģistrēts LDC
3. – dzīvnieka šķirne reģistrēta LDC
4. - dzimšanas datums
5. - jēra mātes identitātes Nr. pēc LDC datu bāzē reģistrētās informācijas

Aizpildāmās ailes:

Kontroles datums – kontroles lapu aizpildīšanas datums

Aitu mātes auglība (ailes 6., 7.)

6. – atnešanās reižu skaits (ieskaitot atnešanos, kurā dzimis vērtējamais jērs)
7. – dzimušo jēru kopskaits (ieskaitot pēdējā reizē dzimušos jērus)
8. – jēru skaits metienā dzimšanas brīdī aizpildīts pēc LDC reģistrētās informācijas no jēra apzīmēšanas akta.
9. – dzīvmasa piedzimstot norādāma, ja ar apzīmēšanas aktu tā nav ziņota un reģistrēta dzīvnieku reģistrā. Ja dzīvmasa tika norādīta dzīvnieka apzīmēšanas aktā, tad tā šajā ailē jau būs iedrukāta.

Svēršanas dati (ailes 10., 11.)

10. – svēršanas datums, jēru atšķirot (**svēr 60 - 95 dienu vecumā. Ja svēršanas datums neieklausies šajā intervālā, tad aprēķinam tas netiks izmantots un dzīvnieks paliks bez vērtējuma**). Šo dzīvmasu izmantos jēra dzīvmasas aprēķinam 70 dienu vecumā.
11. – dzīvmasa, kg (ar precizitāti līdz 0,5 kg)
Notikumi (ailes 12., 131., 14.) – izmanto, lai pierēģistrētu nokaušanas dzīvmasu vai dzīvnieku grupējuma maiņu. Norāda notikuma tipu, notikuma datumu un rezultātu (apzīmē ar kodu). Lai korekti reģistrētu notikumu, jābūt aizpildītām visām ailēm par notikumu!
12. – notikuma tips: 7 – Grupējuma maiņa, sadalot dzīvniekus grupās vienas novietnes ietvaros
 – notikuma tips: 9 – Dzīvmasa realizējot gaļai
13. – notikuma datums
14. – notikuma kods:

Ja notikuma tips ir 7 – Grupējuma maiņa, norādāms grupas numurs, kurā dzīvnieks tiek ievietots

Ja tips ir 9 – Dzīvmasa realizējot gaļai, norādāma dzīvmasa kg ar precizitāti līdz desmitdaļām, piem. 33.5.

Ja kāds no dzīvniekiem, kurš atrodas novietnē nav iedrukāts kontroles lapā, tad to var pierakstīt kontroles lapas beigās tukšajās ailēs. Sazinoties ar datu centra speciālistu vēlams noskaidrot, kāpēc šis dzīvnieks nav iekļauts kontroles lapā.

Pārraudzības dati par dzīvnieku tiek apstrādāti tikai tad, ja aizpildīti visi dati kontroles lapās par mātes auglību, dzīvmasu un svēršanu.

Kontroles lapas pieaugušo aitū māšu (AM) un vaislas teķu (VT) novērtēšanai

AP-99999999		AITU MĀTES, TEĶI		ĪPAŠNIEKS:		ADRESE:	
GANĀMPULKS:		NOVIETNE:		GRUPA:		IZDRUKAS DATUMS: 01.04.2009	
PĀRRAUDZĪBAS METODE:		PĀRRAUDZĪBAS VEIDS:		KONTROLES DATUMS: _____		PĀRRAUGA PARAKSTS: _____	
SERTIFIKĀTS:		PĀRRAUGA PARAKSTS:		PĀRRAUGA PARAKSTS: _____		PĀRRAUGA PARAKSTS: _____	
APLIECĪBA:		PĀRRAUGA PARAKSTS:		PĀRRAUGA PARAKSTS: _____		PĀRRAUGA PARAKSTS: _____	

Nr. p.k.	Identitātes nr. Vārds	Dzimums Šķirne	Svēršana		Vilnas īpašības		Atnešanās					Aitū mātes auglība (Ja pēd. atnešanās reizē nav vērtēti jēri)		Notikumi			
			Datums	Dzīvmasa, kg	Nociirpums, kg	Garums, cm	Datums	Jēri					Atnešanās reizņu skaits	Dzimušo jēru kop skaits	Tipa	Datums	Koda
1	FI1283282090 A Amanda	S OX															
2	LV039000330071 RAIBĪTE	S LT	01.07.2007	81.0	4.6	12.0											

Izdrukājot kontroles lapas pieaugušajām vaislas aitām un teķiem, jāņem vērā, ka tajā būs iekļauti tie dzīvnieki, **kuru vecums kontroles lapas drukāšanas brīdī ir lielāks par 15 mēnešiem, kā arī jaunākas aitū mātes, ja tām līdz kontroles lapas drukāšanas datumam ir reģistrēta atnešanās.**

Iedrukātās informācijas ailes:

- dzīvnieku saraksts, sakārtots pēc identitātes numuriem un dzimumiem. Sarakstā neiekļautie, bet ganāmpulkā esošie dzīvnieki, ierakstāmi tabulas beigās tukšajās rindās. **Sarakstā būs iedrukāti tikai tie teķi, kuriem LDC reģistrā norādīta izmantošanas grupa- vaislinieks!**
- dzīvnieka dzimums reģistrēts LDC
- dzīvnieka šķirne reģistrēta LDC

Aizpildāmās ailes:

Kontroles datums – kontroles lapu aizpildīšanas datums

Svēršanas dati (ailes 4., 5.)

- svēršanas datums (var atšķirties no kontroles datuma, kas tiek ierakstīts lapas augšējā daļā, bet tam noteikti jābūt mazākam vai vienādam ar kontroles datumu)
- dzīvmasa, kg svēršanas datumā ar precizitāti līdz 0,5 kg

UZMANĪBU! Izvēloties svēršanas datumu aitu mātēm, ņemiet vērā, ka Aitu ciltsvērtības noteikšanas instrukcijā minimālās prasības dzīvmasai iedalītas divās grupās:

3) Aitu mātēm no 1.5 – 2.5 gadu vecumam (līdz 912 dienai pēc dzimšanas)

4) Aitu mātes no 25. – 4 gadu vecumam (līdz 1460 dienai pēc dzimšanas).

Atkarībā no tā, kurā vecuma grupā aitu māte būs svēršanas datumā, tai tiks piešķirti vērtējuma punkti par dzīvmasu pēc attiecīgās vērtēšanas skalas.

Vilnas īpašības (ailes 6., 7.)

6. – vilnas nocirpums, kg ar precizitāti līdz 0,1 kg

7. – vilnas garums, cm ar precizitāti līdz 0,5 cm

Aitu ciltsvērtības noteikšanas instrukcija nosaka, ka pēdējo reizi aitu māšu dzīvmasa, vilnas nocirpums un vilnas garums jāreģistrē 4 gadu vecumā.

UZMANĪBU! Ja datu bāzē ir reģistrēta dzīvmasa un vilnas nocirpums 4 gadu vecumā, tad ailēs „Svēršana” un „Vilnas īpašības” būs uzrādīta informācija no DB. Šie rezultāti tiks izmantoti aitas novērtēšanai visos turpmākajos gados. Ja LDC ir iesūtīti vairāki svēršanas rezultāti pēc 4 gadu vecuma, tad vērtēšanai izmantosim to svērumu, kurš veikts tuvāk 4 gadu vecumam. Ja šīs ailes nav aizpildītas, tātad ir jāiesūta svērums un vilnas nocirpums. Ja aintai uzsākta pārraudzība vecākai par 4 gadiem, tad reģistrēsim pirmo svērumu un vilnas nocirpumu, kurš tiks iesniegts. Šie rezultāti tad arī tiks izmantoti aitas vērtējumam visus turpmākos gadus.

Atnešanās dati (aizpildāmi aitu mātēm!)

8. – atnešanās datums. Tam ir jāsakrīt ar jēru dzimšanas datumiem, kas norādīti apzīmēšanas aktos jēriem.

9. – dzimušo aitiņu skaits

10. – dzimušo teķīšu skaits

11. – dzīvot nespējīgo jēru skaits

12. – nedzīvi dzimušo jēru skaits

13. – abortējušo jēru skaits.

UZMANĪBU! Lai varētu piešķirt punktus par aitu mātes auglību, ja jēri piedzimuši nedzīvi vai nobeigušies līdz vērtēšanas vecuma sasniegšanai, līdz ar to kontroles lapā JĒRIEM nebūs ne viena šīs aitas pēcnācēja un nav iespējas paziņot atnešanās reižu skaitu un piedzimušo pēcnācēju skaitu aitas mūžā (ieskaitot pēdējo atnešanās reizi, kurā nav ne viena dzīva vērtēta jēra!), tad kontroles lapā iekļautas divas kolonnas (ailes 14.,15): **Aitu mātes auglība (ja pēdējā atnešanās reizē nav vērtētu jēru).** **Tās nav jāaizpilda, ja ir vismaz viens dzīvs jērs, par kuru tiek iesūtīts vērtējums ar kontroles lapu jēriem!!!**

Notikumi (ailes 16., 17., 18.) – izmanto notikumu paziņošanai-.dzīvnieku grupēšanai vai realizācijas dzīvmasas paziņošanai. Norāda notikuma tipu, notikuma datumu un rezultātu (ailē kods).Lai korekti reģistrētu notikumu, jābūt aizpildītām visām ailēm par notikumu!

14. – notikuma tips: 7 – Grupējuma maiņa, sadalot dzīvniekus grupās vienas novietnes ietvaros

- notikuma tips : 9 - Dzīvmasa realizējot gaļai

15. – notikuma datums

16. – notikuma kods:

Ja notikuma tips ir 7 – Grupējuma maiņa, norādāms grupas numurs, kurā dzīvnieks tiek ievietots

Ja tips ir 9 – Dzīvmasa realizējot gaļai, tad ailītē kods norāda dzīvmasu kg ar precizitāti līdz desmitdaļām, piem. 63.2 kg.

Pārraudzības dati par dzīvnieku tiek apstrādāti tikai tad, ja aizpildīti kontroles lapās svēršanas dati, vilnas īpašības, kā arī aitu mātēm dati par atnešanos un jēru atšķiršanu.

UZMANĪBU! Lai varētu pareizi novērtēt pieaugušās vaislas aitas un teķus, tad pirms pieaugušo dzīvnieku datu aprēķina Datu centrā ir **jābūt saņemtai un apkopotai informācijai par tekošajā pārraudzības gadā dzimušajiem jēriem**, jo aitu māšu un teķu vērtējums ir atkarīgs no pēcnācēju vidējā vērtējuma šajā pārraudzības gadā.

Kopsavilkumu par viena teķa novērtētajiem pēcnācējiem sagatavosim kopā ar kopsavilkumu pārraudzības gada beigās, kad būs saņemtas un apkopotas visas kontroles lapas ar jēru vērtējumu.

Kontroles lapas vaislai audzējamajam aitiņam (VAA) un teķīšu (VAT) novērtēšanai

AP-99999999		VAISLAI AUDZĒJAMĀS AITIŅAS, TEĶI		ĪPAŠNIEKS:	ADRESE:
GANĀMPULKS:	NOVIETNE:	GRUPA:	IZDRUKAS DATUMS: 01.04.2009		
PĀRRAUDZĪBAS METODE:	PĀRRAUDZĪBAS VEIDS:	KONTROLES DATUMS: _____			
SERTIFIKĀTS:	PĀRRAUGA PARAKSTS: _____				
APLIECĪBA:	ĪPAŠNIEKA PARAKSTS: _____				

Nr. p.k.	Identitātes nr. Vārds	Dzimums Šķirne	Jēra vērtējums atšķirot, punkti	Svēršana		Konstitūcija	Eksterjērs	Vilnas īpašības															
				Datums	Dzīvmasa, kg			Cirpšanas Datums	Nocirpums, kg		Garums, cm		Smalkums, (Klase)	Biezums	Izbrānītība	Vilņojums	Tauriņi	Tumšie mati					
1	FI1284650227 C.Camilla	S OX																					
2	FI1284715233 C.Carla	S OX	20																				

Izdrukājot kontroles lapas vaislai audzējamajām aitiņām un teķīšiem, jāņem vērā, ka tajā būs iekļauti tie dzīvnieki, **kuŗu vecums kontroles lapas drukāšanas brīdī ir no 11 līdz 18 mēnešiem.**

Iedrukātās informācijas ailes:

- dzīvnieku saraksts, sakārtots pēc identitātes numuriem un dzimumiem. Sarakstā neiekļautie, bet ganāmpulkā esošie dzīvnieki, ierakstāmi tabulas beigās tukšajās rindās
- dzīvnieka dzimums reģistrēts LDC
- dzīvnieka šķirne reģistrēta LDC

Aizpildāmās ailes:

Jēra vērtējums atšķirot (aile 4.)

- *Jēra vērtējums atšķirot*, punktos- jānorāda no jēra vērtējuma lapas, ja LDC APS šīs informācijas nav. Ja šis vērtējums jau būs reģistrēts LDC, **tad šī aile kontroles lapas drukāšanas brīdī jau būs aizpildīta!**

Svēršanas dati (ailes 5., 6.)

- svēršanas datums (var atšķirties no kontroles datuma, kas tiek ierakstīts lapas augšējā daļā). Dzīvnieks jānosver no 11-18 mēnešu vecumā. **Šo dzīvmasu izmanto, lai aprēķinātu dzīvmasu 12 mēnešu vecumā!**
- dzīvmasa, kg uz svēršanas datumu
- konstitūcija:
 - K** normāla, spēcīga konstitūcija
 - KR** rupja konstitūcija
 - KS** smalka konstitūcija
 - K+** nelielas novirzes uz rupjas konstitūcijas pusi
 - K-** nelielas novirzes uz smalkas konstitūcijas pusi

- eksterjera novērtējums punktos

Vilnas īpašības

- Cirpšanas datums- jānorāda jaunaitas cirpšanas datums (jēra cirpšanas datums nav nepieciešams!)
- nocirpums kilogramos jēra vilnai (ja jērs ir cirpts)
- nocirpums kilogramos, cērpot jaunaitu
- vilnas garums centimetros jēra vilnai (ja jērs ir cirpts)
- vilnas garums centimetros, cērpot jaunaitu
- vilnas smalkums (Klase)

15. – vilnas biežums:

- BB** ļoti bieža vilna
- B** apmierinoši bieža vilna
- BR** reta vilna
- BR–** ļoti reta vilna

16. – vilnas izlīdzinātība:

- I** izlīdzināta
- I–** neizlīdzināta

17. – vilnas viļņojums:

- V** labi izteikts viļņojums no šķipsnas pamata līdz tā galam
- V–** nepietiekami izteikts viļņojums

18. – tauksviedri:

- TS** normāls tauksviedru daudzums un kvalitāte
- TS–** tauksviedru maz
- TS+** tauksviedru daudz
- TS^{dz}** tauksviedri dzelteni
- TS^{-dz}** tauksviedri maz un dzelteni
- TS^{+dz}** tauksviedri daudz un dzelteni

19. – tumšie mati:

- m** vilnsegā ir tumši pigmentēti matiņi
- Ja vilnsegā matiņu nav, tad to neatzīmē.

Pārraudzības dati par dzīvnieku tiek apstrādāti tikai tad, ja aizpildīti kontroles lapās svēršanas dati, vilnas īpašības, aitu mātes auglība, konstitūcija un eksterjers.

UZMANĪBU! Dzīvnieki, kas kontroles lapu izdrukāšanas brīdī ir vecumā no 7 mēnešu līdz 11 mēnešu vecumam, netiek iekļauti ne vienā kontroles lapā. Ja nepieciešams, dzīvnieku var ierakstīt sarakstā ar roku. Dati tiks apstrādāti, ja vērtēšanai nepieciešamie rādītāji būs noteikti pieļaujamajās robežās.

Kontroles lapu apstrāde, ziņojumu lapa, kopsavilkums

Pēc kontroles lapu aizpildīšanas, tās jānosūta Datu centram. LDC pārraudzības dati tiek ievadīti un apstrādāti aitu pārraudzības sistēmā.

Ganāmpulka īpašniekam tiek sagatavota un **LDC mājas lapā ievietota atskaites lapa**, kurā iekļauti ar kontroles lapu iesūtīto datu apstrādes rezultāti – **dzīvnieku novērtējumi**. Ja iesūtītajās kontroles lapās ir kļūdas vai nepilnības, tad kopā ar atskaites lapu tiks sagatavota **ziņojumu lapa**, kurā iekļauti dzīvnieku numuri un paskaidrojumi, kādi dati un kāpēc nav apstrādāti. Ganāmpulka īpašniekam vai tā pilnvarotai personai ir jāiesniedz LDC iesniegums datu labošanai.

Datu labošana LDC datu bāzē ir maksas pakalpojums!

Ja atskaites lapa nozaudēta, tad ir iespējams to izdrukāt atkārtoti. Atkārtoti kontroles lapa izdrukāsies arī tad, ja iesūtītajā kontroles lapā bija kļūdaini uzrādīta informācija un dati aitam netika pierēģistrēti. Pēc saņemtā labojuma, ja tas būs veikts korekti un dati būs pareizi, dzīvnieks tiks novērtēts un tā vērtējums būs apskatāms atskaites lapā.

Atskaites lapa jēriem

ATSKAITES LAPA AP-00000450	ĪPAŠNIEKS: Z/š Lejnieki	ADRESE: Lejnieki, Zentenes pagasts, Tukuma rajons
GANĀMPULKS: LV0443153	NOVIETNE: LV1603561	GRUPA: 0
IZDRUKAS DATUMS: 28.12.2007		KONTROLES DATUMS: 01.08.2007
PĀRRAUDZĪBAS METODE: A PĀRRAUDZĪBAS VEIDS: Gaļas		
SERTIFIKĀTS: 990663 Ināra Ose		
APLIECĪBA:		JĒRI

Identitātes nr. Vārds	Dzimums Sjīme	Jēru skaits metienā	Svēršana					Aītu mātes auglības novērtējums		Punkti kopā	Klase
			Dzīvmasa piedzimstot, kg	Dzīvmasa atšjirot			Punkti	Vidējā auglība	Punkti		
				Faktiskā dzīvmasa, kg	Vidējais dzīvmasas pieaugums, g	Koriģēta uz 100 d. vecumu, kg					
LV044315330040 Glorija	S LT	1	3.8	26.5	21.8	25.6	10	1.3	4	14	Pīrmā
LV044315330041 Zemene	S LT	1	3.9	22.2	18.3	22.2	8	1.3	4	12	Pīrmā
LV044315330043 Zīlīte	S LT	2	2.8	35.2	33.1	35.9	10	1.5	8	18	Elīte
LV044315330045 Guste	S LT	2	2.6	24.1	20.9	23.5	10	1.5	8	18	Elīte

Atskaites lapa vaislas aitām un teķiem

ATSKAITES LAPA AP-00000512	ĪPAŠNIEKS: Alda Meirēna	ADRESE: Kalnīgi, Lodes pagasts, Valmieras rajons
GANĀMPULKS: LV0480029	NOVIETNE: LV1480029	GRUPA: 0
IZDRUKAS DATUMS: 28.12.2007		KONTROLES DATUMS: 01.09.2007
PĀRRAUDZĪBAS METODE: A PĀRRAUDZĪBAS VEIDS: Vaislas		
SERTIFIKĀTS: 001067 AUSTRA Tēviņa		
APLIECĪBA:		PIEAUGUŠIE DZĪVNIEKI

Identitātes nr. Vārds	Dzimums Sjīme	Vecums	Atražošanas rādītāji							Eksterjers	Vīlnas īpašības			Svēršana					Auglības punkti	Punkti kopā	Klase
			Skaits metienā dzimstot	Atņēšanās reizū a laika	Dzimušo jēru no pe laiba	Pēdējā atņēšanās reizē		Starptais atņēšanās intervāls, dienās			Nociņums, kg	Garums, cm	Punkti	Dzīvmasa piedzimstot, kg	Dzīvmasas pieaugums līdz atšjirotai, g	Iepriekšējā reģistrētā dzīvmasa, kg	Pēdējā evērstānā				
						Dzimušo jēru skaits	Atšjiro jēru skaits	Pēdējais	Vidējais								Dzīvmasa, kg	Punkti			
LV048775230717 -	S LT	02g. 01m. 09d.	2	1	1	1	1	-	-	-	6.6	8.3	10	3.0	-	-	59.1	7	0	17	Brājis
LV048775230720 -	S LT	02g. 01m. 06d.	2	1	1	1	1	-	-	-	7.4	3.4	10	4.0	-	-	57.9	7	0	17	Brājis
LV048775230725 -	S LT	02g. 01m. 01d.	2	0	0	-	-	-	-	-	3.7	4.3	10	3.5	-	-	51.8	5	0	15	Brājis
LV048775230731 -	S LT	02g. 00m. 28d.	2	1	1	1	1	-	-	-	2.0	7.9	0	3.4	-	-	69.7	10	0	10	Brājis

Atskaites lapa vaislai audzējamām aitām un teķiem

ATSKAITES LAPA AP-00000464	ĪPAŠNIEKS:	ADRESE:
GANĀMPULKS:	NOVIETNE:	GRUPA:
IZDRUKAS DATUMS: 04.01.2008		KONTROLES DATUMS: 01.01.2008
PĀRRAUDZĪBAS METODE: PĀRRAUDZĪBAS VEIDS:		
SERTIFIKĀTS:		
APLIECĪBA:		VAISLAI AUDZĒJAMIE DZĪVNIEKI

Identitātes nr. Vārds	Dzimums Sjīme	Svēršana				Konstitūcija	Eksterjers	Vīlnas īpašības											Auglības punkti	Punkti kopā	Klase
		Faktiskā dzīvmasa, kg	Vidējais dzīvmasas pieaugums, g	Koriģēta uz 365 d. vecumu, kg	Punkti			Nociņums, kg		Garums, cm	Smalkums, (blāse)	Biezums	Izdziņātība	Vilņojums	Tautskiedrī	Tumsie mati	Punkti				
								Faktiskais	Koriģēts uz 365 d. vecumu												
1	2 3	4	5	6	7	8	9	10	11	12	13	14	15	16	17	18	19	20	21	22	

Pārraudzības gada laikā (1.jūlijs – 30.jūnijs) katram aitu pārraudzībā esošam ganāmpulkam ir LDC ir jāiesūta:

- gaļas pārraudzībā:
 - kontroles lapa (-as) jēru (J) novērtēšanai
 - kontroles lapa (-as) pieaugušo aitu māšu (AM) un vaislas teķu (VT) novērtēšanai
- vaislas pārraudzībā:
 - kontroles lapa (-as) jēru (J) novērtēšanai
 - kontroles lapa (-as) pieaugušo aitu māšu (AM) un vaislas teķu (VT) novērtēšanai
 - kontroles lapa (-as) vaislai audzējamo aitiņu (VAA) un teķīšu (VAT) novērtēšanai

Pēc visu kontroles lapu apstrādes LDC sagatavo **kopsavilkumu** par pārraudzības gada rezultātiem konkrētajā aitu ganāmpulkā. Kopsavilkumā tiek iekļauts dzīvnieku kvalitātes vērtējuma apkopojums pa grupām, kā arī ganāmpulkā izmantoto vaislas teķu vērtējums.

Kopā ar Kopsavilkumu tiek sagatavots arī **kopsavilkums** par teķu vidējiem ražības rādītājiem:

Vidējie rādītāji teķiem

Teķis	Pēcnācēju skaits	Vidējie rādītāji kontroles lapā							
		Jēru skaits metienā	Svērsana				Aitu mātes auglības novērtējums		Punkti kopā
			Dzīvmasa piedzimstot, kg	Vidējais dzīvmasas pieaugums, g	Koriģēta uz 100 d. vecumu, kg	Punkti	Vidējā auglība	Punkti	
LV038355131306 -	21	1.5	3.3	232	26.5	9.1	1.4	6.5	15.6

Sagatavoto kopsavilkumu par konkrētu pārraudzības gadu var apskatīt un izdrukāt no LDC mājas lapas.

Kopsavilkuma paraugs



Aitu pārraudzības kopsavilkums
LV0283004

Pārraudzības gads: 2007/2008

Izdrukāts: 28.12.2007

Vilis Rancāns
Kopči
Ludzas rajons
Mežvidu pagasts
LV-5737 p.n. Ranči

Reģistra stāvoklis uz 28.12.2007

Krotāliju skaits	Dzīvnieki kopā	Teki	Aitas
2	35	7	28

Dzīvnieku vērtējums klasēs

Klase	Atšķirot 100 dienu vecumā		Vaislai audzējamie		Pieaugušie	
	Aitinas	Tekīši	Aitinas	Tekīši	Aitas	Teki
Elite	2	0	0	0	1	0
I klase	0	2	0	0	3	
II klase			0	0	5	
Brāķis	0	0	0	0	6	0

Realizācijas dzīvmasa ganāmpulkā

Jēri		Vaislai audzējamie		Pieaugušie	
Aitinas	Tekīši	Aitinas	Tekīši	Aitas	Teki
0	0	0	0	0	0

Ražības rādītāji ganāmpulkā

Rādītāji		Pēdējā	Ieprie.	+/-
		kontrolē	kontrolē	
Vilnas nocirpums kg	VAA	0	0	0
	VAT	0	0	0
	AM	4.2	0	0
	VT	3	0	0
Vilnas garums, cm	VAA	0	0	0
	VAT	0	0	0
	AM	6.4	0	0
	VT	9.5	0	0
Dzīvmasa piezīmstot, kg	A	1.9	0	0
	T	2.2	0	0
Dzīvmasa atšķirot, kg	A	27	0	0
	T	22.2	0	0
Dzīvmasas pieaugums, g	A	250	0	0
	T	200	0	0
Dzīvmasa gada vecumā, kg	A	0	0	0
	T	0	0	0
Dzīvmasa pieaugušie, kg	A	71.8	0	0
	T	95.6	0	0

Jēru ieguve, auglība, saglabāšana

Rādītāji	Pēdējā	Ieprie.	+/-
Atnesušās AM	13	0	0
Ālavas	3	0	0
Dzimuši jēri	18	0	0
Dzimuši dvīņi	10	0	0
Dzimuši trīņi	0	0	0
Dzimuši > 3	0	0	0
Nobeig. jēri	1	0	0
Dzimuši nedzīvi	0	0	0
Dzīvot nespējīgi	0	0	0
Dzimuši jēri uz AM	1.1	0	0
Aitu auglība %	138%	0%	0
Atšķirti jēri	14	0	0
Atšķirti jēri uz AM	1.1	0	0
Jēru dzīvmasa uz AM	24.6 kg	0 kg	0

Kopā ar kopsavilkumu ganāmpulkam tiek sagatavots arī rēķins par aitu pārraudzības datu apstrādi – Elektroniska aitu pārraudzības datu apstrāde ir maksas pakalpojums (atbilstoši cenrādīm). Rēķina apmaksā jāveic līdz brīdim, kad nepieciešams izdrukāt jaunas kontroles lapas nākošajā pārraudzības gadā. Ja rēķins nebūs apmaksāts, kontroles lapu izdrukāšana nebūs iespējama. Nebūs iespējams apskatīt vai izdrukāt arī Atskaites lapas un kopsavilkumu par iepriekšējiem pārraudzības gadiem.